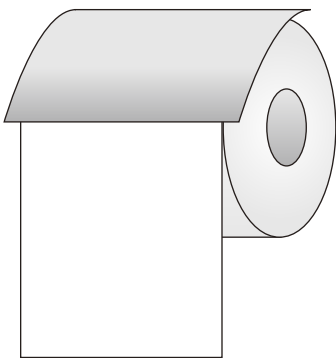
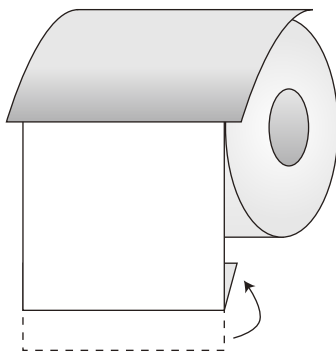


# トイレットペーパー折紙 富士山の折り方

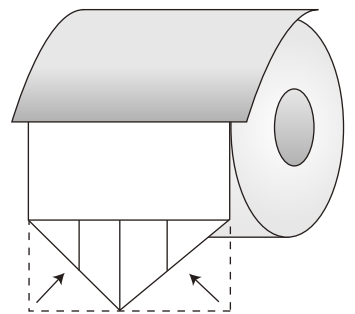
紙言葉「日本一」 難易度★☆☆



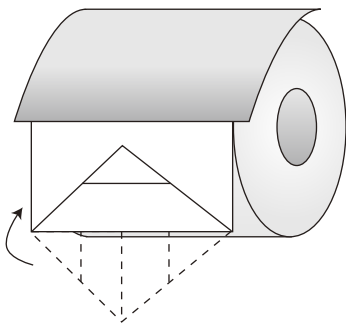
① 16cm くらい引き出します



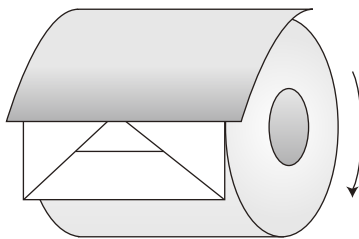
② 2cm 程、内側に折ります。



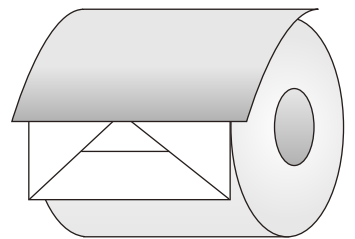
③ 両方の角を中心まで折って  
逆三角形を作ります。



④ 逆三角形を上折りします。



⑤ トイレットペーパーを回して  
頂上をホルダーにはさみます。



⑥ 完成です。

## トイレットペーパー折紙

<http://toiletorigami.com/>